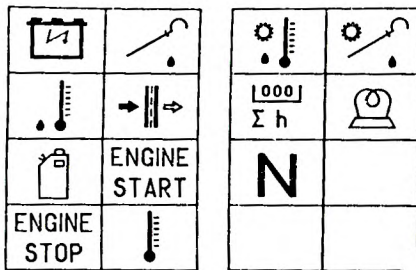
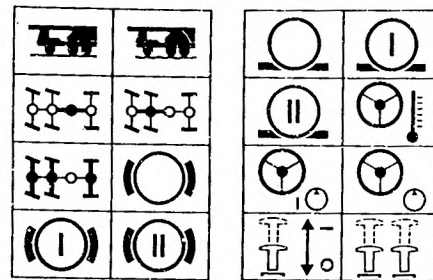



Tafel/plate 1



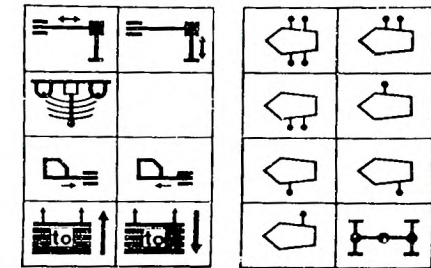
Tafel/plate 2



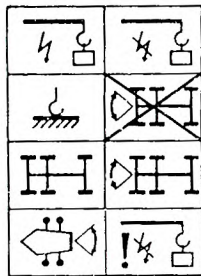
Tafel/plate 3



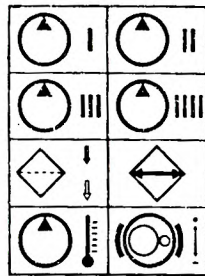
Tafel/plate 4



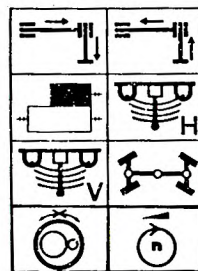
Tafel/plate 5



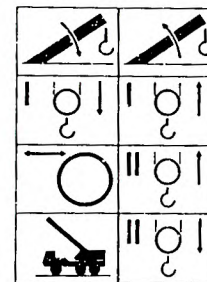
Tafel/plate 6



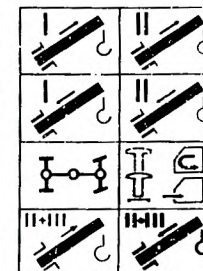
Tafel/plate 7



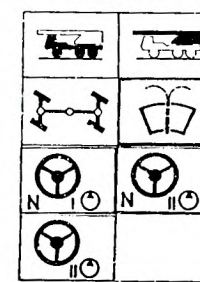
Tafel/plate 8



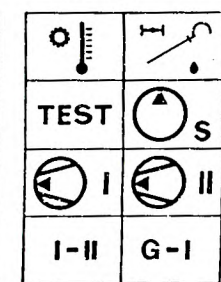
Tafel/plate 9



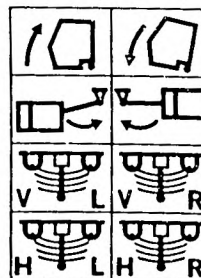
Tafel/plate 10



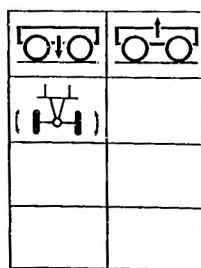
Tafel/plate 11



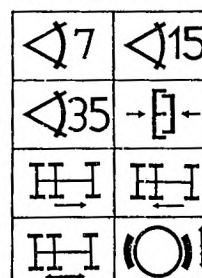
Tafel/plate 12



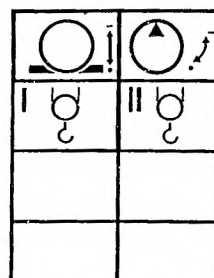
Tafel/plate 13



Tafel/plate 14



Tafel/plate 15



Benennung

Description

Bildtafel Nr.
Plane of projection No.A-Zu
mod.
state

FHG

Schilder + Symbole Unterwagen

Plates and symbols, chassis frame

1 555 487


B 879

ETL-Nr.
1 745 834Blatt
Sheet 1Ersatzteilliste (Bildtafel)
List of spare parts (Plane of project.)

ME = Mengeneinheit / QCD = Quantity Code

01 - Stück 06 - m³ 17 - cm² 24 - Zoll
 02 - kg 07 - l 18 - dm² 25 - mg
 03 - t 08 - cm 20 - cm³ 26 - 1/1000 Stück
 04 - m 09 - g 22 - Satz
 05 - m² 10 - mm 23 - Paar

Ä-Zust. mod.state	Pos. Item	Stücklisten-Nr. Liste of spare parts No.		Menge Quantity	ME QCD	Benennung	Description	Bemerkung Remark
		Teile-Nr. Part-No.	ETL					
	001	1206865		1.0	01	SCHILDER	PLATES	
	002	1683749		1.0	01	SCHILD, TYPEN-	PLATE	
	003	1681926		1.0	01	SCHILD, FABRIKATE-	PLATE	
	005	0554445		1.0	01	SCHILDERTAFEL II POS.1	PLATES II, POS.1	
	005	1575075		1.0	01	SCHILDERTAFEL II POS.3	PLATES II, POS.3	
	006	0553482		1.0	01	SCHILD	PLATE	
	007	1574959		1.0	01	SCHILD, POS.1 DEUTSCHER TEX T	PLATE, POS.1	
	008	1745832		1.0	01	SCHILDERANORDNUNG FAHRERHAUS	INSTRUCTION OF PLATES; DRIVER'S C AB	
	008.01	1571660		1.0	01	SCHILDER (TAFEL 2)	PLATES (TABLE 2)	
	008.02	1571661		1.0	01	SCHILDER (TAFEL 3)	PLATES (TABLE 3)	
	008.03	1571664		1.0	01	SCHILDER (TAFEL 6)	PLATES (TABLE 6)	
	008.04	1571665		1.0	01	SCHILDER (TAFEL 7)	PLATES (TABLE 7)	
	008.05	1571662		1.0	01	SCHILDER (TAFEL 4)	PLATES (TABLE 4)	
	008.06	1680408		1.0	01	SCHILDER (TAFEL 10)	PLATES (TABLE 10)	
	008.07	1685125		1.0	01	SCHILDER (TAFEL 11)	PLATES (TABLE 11)	
	009	1682275		1.0	01	SCHILD	PLATE	
*** ENDE DER LISTE ***						*** END OF THE LIST ***		

 KRUPP Ersatzteilliste List of spare parts (Plane of project)	Benennung	Description	Ersatzteilliste Nr. List of spare parts No.	Ä-Zu. mod. state	FHG
	SCHILDER + SYMBOLE UNTERWAGEN	PLATES AND SYMBOLS, CHASSIS FRAME	1745834-ETL	879	1
			Datum 13.03.86 Date	Seite Page	1

1 551 097 - 11.84

7
Achtung!
 Radbolzen und Radmuttern haben erst nach den ersten Fahrten ihren richtigen Sitz.
 Deshalb unbedingt Radmuttern nachziehen!
 Eventuell später auftretende Reklamationen wegen loser Radmuttern können nicht anerkannt werden.

Attention
 Wheel nuts and bolts are seated correctly after the first driven journey. For this reason wheel nuts must be retightened.
 Possible future complaints regarding lose wheel nuts can not be recognised.

5/3
Achtung
 Lenkfähigkeit nur bei laufendem Motor vorhanden

ATTENTION
 Steerable only with running motor.

10	1	2	3	4	5	13	14
11	6	7	8	9	15	16	17
12	18	19					

3

KRUPP INDUSTRIETECHNIK GMBH			
Baujahr	Typ		
YEAR OF CONSTRUCTION	TYPE		
Fabr.-Nr.	Tragl.		
SERIAL NUMBER	LOADING CAPACITY		

5/1
Achtung
 Bei ungewollten Bewegungen des Kranes entsprechenden Hebel auf Null stellen

ATTENTION
 Upon unintended movements of the crane put respective lever to zero.

1

N1	N2	N3	N4
N5	N6	N7	N8
N9	N10	N11	N12
N13	N14	N15	N16
N20	N19	N18	N17

2

KRUPP INDUSTRIETECHNIK GMBH			
Kranbau- / Montagehinweise			
Baujahr:	Fabr.-Nr. d. Fahrzeug.		
rel. Achslast vorn	rel. Achslast hinten		
rel. Achslast mitte	rel. Achslast mitte		
rel. Achslast hinten	rel. Achslast hinten		

6

Dieses Fahrzeug ist ausgerüstet mit:
TECALAN[®] ROHRLEITUNGEN
 aus Polyamid II
VORSICHT BEI SCHWEISSARBEITEN!
 Röhre vor Hitzeentwicklung (Funken, Flammen, Schweißperlen) schützen!
 Zulässige Dauertemperatur: + 100° C.
 Zulässige Temperatur ohne Betriebsdruck: + 130° C für 60 Min.
 VORSICHT!
 TECALANIT GmbH - 4800 Bielefeld 12

	Benennung	Description	Bildtafel Nr. Plane of projection No.	A-Zu mod. state	FHG
	Schilder + Symbole Unterwagen	Plates and symbols, chassis frame	1 556 459		879
Ersatzteilliste (Bildtafel) List of spare parts (Plane of project.)			ETL-Nr. 1 745 834	Blatt Sheet	2

ME - Mengeneinheit / QCD - Quantity Code
 01 - Stück 06 - m³ 17 - cm² 24 - Zoll
 02 - kg 07 - l 18 - dm² 25 - mg
 03 - t 08 - cm 20 - cm³ 26 - 1/1000 Stück
 04 - m 09 - g 22 - Satz
 05 - m² 10 - mm 23 - Paar

A-Zust. mod./state	Pos. Item	Stücklisten-Nr. Liste of spare parts No. Teile-Nr. Part-No.	ETL	Menge Quantity	ME QCD	Benennung	Description	Bemerkung Remark
	001	1206865		1.0	01	SCHILDER	PLATES	
	002	1683749		1.0	01	SCHILD, TYPEN-	PLATE	
	003	1681926		1.0	01	SCHILD, FABRIKATE-	PLATE	
	005	0554445		1.0	01	SCHILDERTAFEL II POS.1	PLATES II, POS.1	
	005	1575075		1.0	01	SCHILDERTAFEL II POS.3	PLATES II, POS.3	
	006	0553482		1.0	01	SCHILD	PLATE	
	007	1574959		1.0	01	SCHILD, POS.1 DEUTSCHER TEX T	PLATE, POS.1	
	008	1745832		1.0	01	SCHILDERANORDNUNG FAHRERHAUS	INSTRUCTION OF PLATES; DRIVER'S C AB	
	008.01	1571660		1.0	01	SCHILDER (TAFEL 2)	PLATES (TABLE 2)	
	008.02	1571661		1.0	01	SCHILDER (TAFEL 3)	PLATES (TABLE 3)	
	008.03	1571664		1.0	01	SCHILDER (TAFEL 6)	PLATES (TABLE 6)	
	008.04	1571665		1.0	01	SCHILDER (TAFEL 7)	PLATES (TABLE 7)	
	008.05	1571662		1.0	01	SCHILDER (TAFEL 4)	PLATES (TABLE 4)	
	008.06	1680408		1.0	01	SCHILDER (TAFEL 10)	PLATES (TABLE 10)	
	008.07	1685125		1.0	01	SCHILDER (TAFEL 11)	PLATES (TABLE 11)	
	009	1682275		1.0	01	SCHILD	PLATE	
*** ENDE DER LISTE ***						*** END OF THE LIST ***		



Ersatzteilliste

List of spare parts (Plane of project)

Benennung	Description	Ersatzteilliste Nr. List of spare parts No.	A-Zu. mod. state	FHG
SCHILDER + SYMBOLE UNTERWAGEN	PLATES AND SYMBOLS, CHASSIS FRAME	1745834-ETL		879
		Datum 13.03.86 Date	Seite Page	1 1